

Terör ve Açılım

Toplumsal Eğilimler Araştırması
25 Ekim 2024



Yayın Hakları © 2024

Bu yayının tüm hakları Toplum Çalışmaları Enstitüsü'ne aittir. Toplum Çalışmaları Enstitüsü'den izin alınmadan yayının tümünün ya da bir kısmının herhangi bir yöntem ile basımı, yayımı, çoğaltılması ve dağıtımı yapılamaz. Kaynak göstermek şartıyla alıntı yapılabilir.

Yayın No: 03

Yayın Tarihi: 25.10.2024



TOPLUM ÇALIŞMALARI ENSTİTÜSÜ

Adres : Cevizlidere Mah. Mevlana Bulv. No:123/305 Çankaya/Ankara
Telefon : 0312 939 93 00
E-posta : info@toplum.org.tr
Website : www.toplum.org.tr

HAKKIMIZDA

Toplum Çalışmaları Enstitüsü, Türkiye'nin nitelikli insan kaynağını ülkemizin kronik yahut güncel sorun alanlarına yönelterek politik karar alıcılara rafine çözüm önerileri sunmayı ana kuruluş amacı olarak benimser. Amacına uygun olarak gerçekleştirdiği çalışmalarda, toplumumuzun genel çıkarlarının öncelenmesini esas alır. Bu esas, Toplum Çalışmaları Enstitüsü'nün zaman ve zeminden bağımsız, değişmez ilkesidir. Türkiye'nin potansiyeline uygun atılımlar için yeni jenerasyon zihinleri, fikri üretime teşvik etmek ve bu üretimi ülke birikimimize anlamlı katkılar olarak sunmak ana motivasyon kaynağımızdır.

YÖNETİM KURULU

Osman Ertürk Özel, Enstitü Başkanı

Prof. Dr. Dilek Başar, Ekonomi Programı Direktörü

Dr. M. Veysel Güldoğan, Dış Politika Programı Direktörü

Dr. Yavuz Selim Günay, Hukuk ve Adalet Programı Direktörü

İmran Gürakan, Dijital Dönüşüm ve Girişimcilik Programı Direktörü

Doç. Dr. Asmin Kavas, Şehircilik Programı Direktörü

Hüseyin Raşit Yılmaz, Siyaset Programı Direktörü

Çiğdem Gizem Okkaoğlu, Enstitü Genel Sekreteri

Aykutalp Arıcı, Yönetim Kurulu Üyesi

Ahmet Oğuz Atalay, Yönetim Kurulu Üyesi

Dr. Abdullah Çağıl, Yönetim Kurulu Üyesi

Vasıf İnanç Duygulu, Yönetim Kurulu Üyesi

Merve Gök, Yönetim Kurulu Üyesi

Gökhan Güler, Yönetim Kurulu Üyesi

Timuçin Koray Güzelderen, Yönetim Kurulu Üyesi

Selim Kuru, Yönetim Kurulu Üyesi

Yağmur Uzunırmak, Yönetim Kurulu Üyesi

Terör ve Açılım

TOPLUMSAL EĞİLİMLER ARAŞTIRMASI

25 EKİM 2024

T TOPLUM
ÇALIŞMALARI
ENSTİTÜSÜ

Açılıma dokunan eriyor

MHP Genel Başkanı Devlet Bahçeli'nin, Abdullah Öcalan'ın TBMM'de, DEM Parti grubunda konuşma yapmasını da öneren "açılımı"nın yarattığı derin siyasal ve toplumsal dalgalanma sürüyor. Bu dalgalanmanın çok kısa sürede siyasal tabloyu değiştiren sonuçlara neden olduğunu söylemek mümkün. Açılımın işaret fişeğini ateşleyen Sn. Bahçeli'nin partisi MHP'nin oyu, kararsızlar dağıtıldığında, %7,5'e gerilemiş durumda. Geçen ay yaptığımız araştırmada MHP'nin oyu %11,7'ydi. 4,2 puanlık gerileme MHP'nin seçmenlerinin 3'te 1'inden fazlasını kaybettiğini gösteriyor. Araştırmamızda MHP Genel Başkanı'nın grup konuşmasında bizzat kullandığı cümlelerle (Tecritin kaldırılması ve Öcalan'ın TBMM'de konuşma yapmasına dair) sorduğumuz soruda katılımcıların %73,5'inin Sn. Bahçeli'nin önerisine katılmadığı görülüyor.

Bu soruya MHP seçmenlerinin verdiği yanıtlarda genel başkanlarının önerisine katılan MHP'lilerin oranı %27,2'de kalıyor. DEM Parti seçmenlerinin ise %62'si Sn. Bahçeli'nin önerisini desteklemekte. AK Parti seçmenlerinde MHP Genel Başkanının sözlerine katılanların oranı ise yalnızca %20,1.

Sn. Bahçeli'nin Öcalan'lı önerisinin ardından oldukça hızlı bir şekilde inisiyatif olarak sürece dahil olan CHP Genel Başkanı Özgür Özel'in "el yükseltmesinin" CHP'ye maliyetinin yüksekliği dikkat çekici. CHP'nin oyu, kararsızlar dağıtıldığında, %26,9. Geçtiğimiz ay yaptığımız araştırmada %32,7 ile birinci parti olan Cumhuriyet Halk Partisi'nde 5,8 puanlık bir erime söz konusu. 5,8 puanlık gerileme CHP'nin geçen ayki seçmenlerinin %17,8'ini kaybettiği anlamına geliyor. Sn. Özel'in bizzat sarf ettiği cümlelerle (Kürtlere teklif / Türkiye Cumhuriyeti'nin sahibi olma) sorduğumuz soruda CHP Genel Başkanına toplumun %73,2'sinin katılmadığını görüyoruz. Bu soruya CHP seçmenlerinin verdiği yanıtlara göre ise genel başkanlarının sözlerini destekleyen CHP seçmenlerinin oranı %24,2. Her 4 CHP seçmeninden 3'ünün karşı olduğu sözlere DEM Parti seçmenlerinin destek oranı %61,4. Bu oran MHP Genel Başkanının sözlerine olan DEM Parti seçmenlerinin desteğiyle, hata payı içerisinde, aynı.

AK Parti'nin oyu, kararsızlar dağıtıldığında, %32,1. Geçtiğimiz ay gerçekleştirdiğimiz araştırmada %28,9 oy oranıyla ikinci olan iktidar partisi 3,2 puanlık artış ve CHP'deki 5,8 puanlık gerileme neticesinde birinciliği CHP'den geri almış durumda. Sn. Bahçeli'nin işaret fişeğiyle başlayan sürece kamuoyu önünde dahil olmamaya özen gösteren AK Parti'nin ve Sn. Erdoğan'ın bu pozisyonunun iktidar partisini seçmenler nazarında koruduğunu söyleyebiliriz. Öcalan'la ailesinin 4 yıl aradan sonra fiziki temasının sağlanması da dahil olmak üzere yeni sürecin ana aktörü olan AK Parti'nin iktidarın küçük ortağının akıbetinden korunması siyasal risk yönetimi bakımından iyi konumlandığının açık bir göstergesi. CHP yönetiminin siyasal riski yüksek bir iktidar projesinde iktidarın büyük ortağı oyunu arttırırken ciddi oy kaybı yaşaması da AK Parti'nin siyasi gündemi domine edici etkisine CHP'nin hala büyük ölçüde savunma geliştiremediğini ortaya koyuyor.

Toplum Öcalan için ne istiyor?

"Öcalan için devlet ne karar vermeli" sorusuna katılımcıların %45,5'i "İdam edilmeli" yanıtını verirken %33,2'si mevcut durum olan "Ömür boyu hapis cezası" cevabını veriyor. Mevcut durum ve şu an yasalarımızda bulunmayan bir üst ceza durumundaki idamı isteyenlerin toplam oranı

Terör ve Açılım

%78,7. “Serbest bırakılmalı” (%5) yahut “Ev hapsine alınmalı” (4,9) diyenlerin toplam oranı ise %9,9. Yasalarımızda bulunmamasına rağmen Öcalan’ın idamını isteyenlerde Zafer Partisi seçmenleri %63,2 ile birinci, MHP seçmenleri %57,4 ile ikinci, İyi Parti seçmenleri ise %59’la üçüncü sırada. AK Parti seçmenlerinin %52,4’ü de Öcalan’ın idam edilmesini istediklerini belirtiyorlar. Serbest bırakılmasını isteyenlerde en yüksek oran %39,6 ile DEM Parti seçmenlerinde. Eğitim düzeyi arttıkça idamı destekleyenlerin oranı artıyor. 45 yaşından küçük her iki kişiden birinin de Öcalan’ın idam edilmesini istediği görülüyor. Bu oran ilerleyen yaşlarda azalmakta.

Terör nasıl sona erdirilmeli?

Katılımcıların %44,9’u PKK terörünün silahlı mücadeleyle, %32,3’ü müzakereyle sona erdirilebileceğini düşünüyor. Müzakereyi bir yöntem olarak uygun bulan %32,3’ün Sn. Bahçeli ve Sn. Özel’in sözlerine oranları nispetinde destek vermemeleri ve bu iki genel başkanın “açılımlarına” desteğin %20’nin altında kalması dikkat çekici. Bunda iki genel başkanın da toplumsal hassasiyetleri yeterince dikkate almadan, özensiz bir retorikle konuyu ele almalarının payı olduğunu söylemek mümkün.

Bu sorunun seçenekleri arasında bulunan “İstediklerini vererek” şikkını katılımcıların sadece %2,5’inin seçtiğini bu oranın DEM Parti seçmenlerinde %3,6 ile sınırlı kaldığını görüyoruz.

Kürtler Türklerle eşit hak ve özgürlüklere sahip mi?

Kürtlerin Türklerle eşit hak ve özgürlüklere sahip olduğunu düşünenlerin oranı %74. Olmadığını düşünenler ise %22,2. Ana dili Kürtçe olanlarda eşit hak ve özgürlüklere sahip olmadığını düşünenlerin oranı %50,5. DEM Parti seçmenlerinde bu oran %61,1’e yükseliyor. Ana dili Türkçe olanlarda Kürtler ve Türklerin eşit haklara sahip olmadıklarını düşünenlerin oranı %17,9’da kalıyor.

“İktidarın faturasını” ödeyen CHP ve Yükselen Milliyetçi Lig

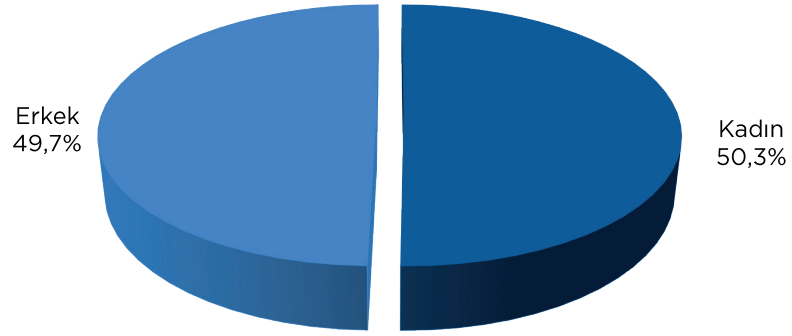
Sürecin henüz başlangıcında ana muhalefetin ağır bir siyasal bedel ödemesine rağmen kendisini koruyabilen ve bunu sürecin ana mimarı olarak yapabilen Ak Parti’nin yönetim kabiliyeti bakımından CHP’nin epey önünde olduğunu söylemek mümkün. Siyasal riski uygulayıcısı olan iktidarda olması beklenen bir süreçte iktidardaymış gibi politik bedel ödemek oldukça istisnai bir vaziyet. Bu bedel CHP’nin birinciliğine mal olmuş görünüyor.

Ak Parti’nin iktidar namına ödenecek siyasal bedeli de MHP’ye yüklediği anlaşılıyor. Bu yükün MHP’deki eritici etkisi ve CHP’nin aldığı irrasyonel pozisyon, iki muhalif milliyetçi partiye olan ilgiyi arttırmış durumda. Geçtiğimiz ay, kararsızlar dağıtıldığında, %4,7 olan Zafer Partisi %8,4’e yükselerek ulusal ülke barajının üstünde seyrediyor. Yine geçen ayki araştırmamızda, kararsızlar dağıtıldığında, %3,6 olan İyi Parti %6,2’ye yükselmiş durumda. Bu geçtiğimiz aya göre Zafer Partisi’nin oylarını %78,7, İyi Parti’nin ise oylarını %72,2 arttırdığı anlamına geliyor. Bir anlamı da MHP’nin artık en büyük seçmen desteğine sahip milliyetçi parti pozisyonunu ilk defa kaybetmesi. Zafer Partisi %8,7 seçmen desteği ile %7,5’lik desteğe sahip MHP’nin önüne geçmiş görünüyor. Oldukça kısa bir sürede yaşanan bu erimenin devamı halinde İyi Parti’nin de MHP’nin önüne geçmesi muhtemel.

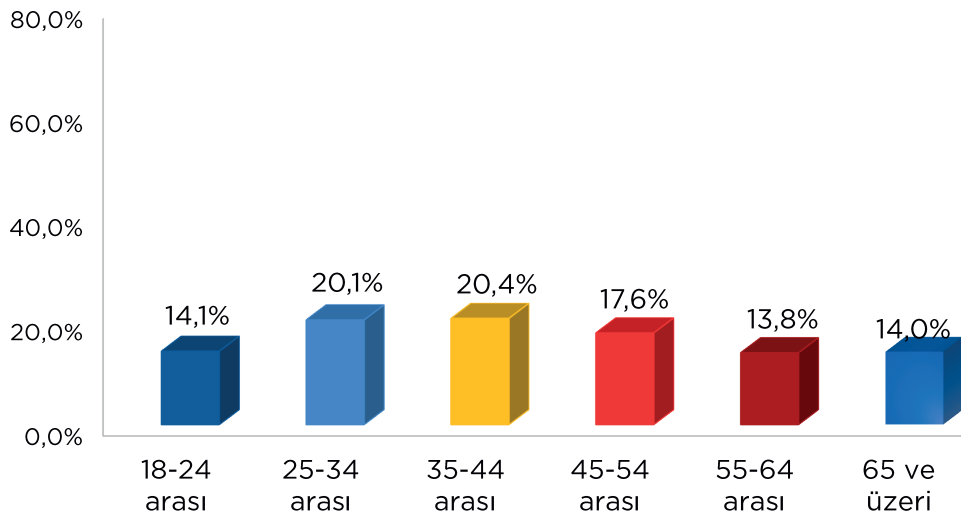
Metodoloji

- Bu araştırma 18 yaş ve üzeri seçmen baz alınarak Türkiye'deki siyasi eğilimleri ölçmek amacıyla yapılmıştır.
- Saha uygulaması 24 Ekim 2024 tarihinde, NUTS 2 bölgelerinde, CATI (bilgisayar destekli telefon) anket yöntemi ile gerçekleştirilmiştir.
- Araştırmanın örneklem büyüklüğü 1502 kişidir. Örneklem büyüklüğü %95 güven düzeyinde, hata payı $\pm 2,53$ olarak hesaplanmıştır.

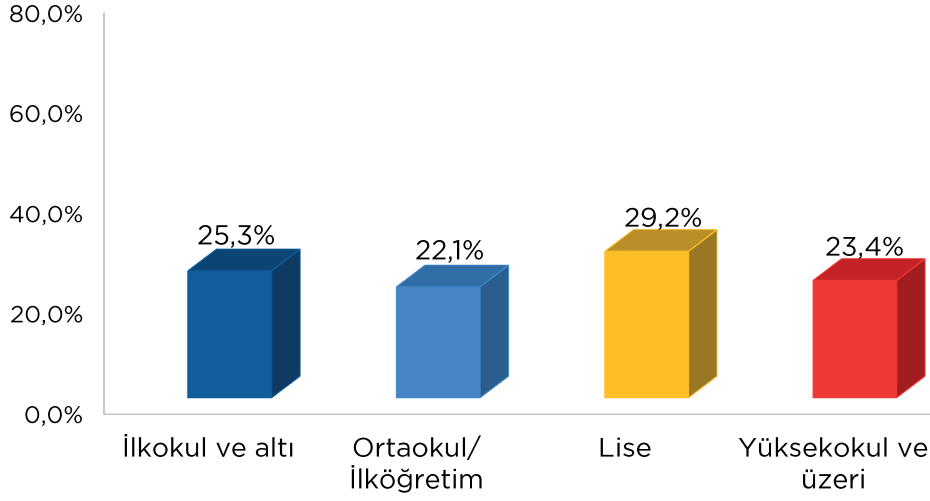
Cinsiyet durumuna göre dağılım



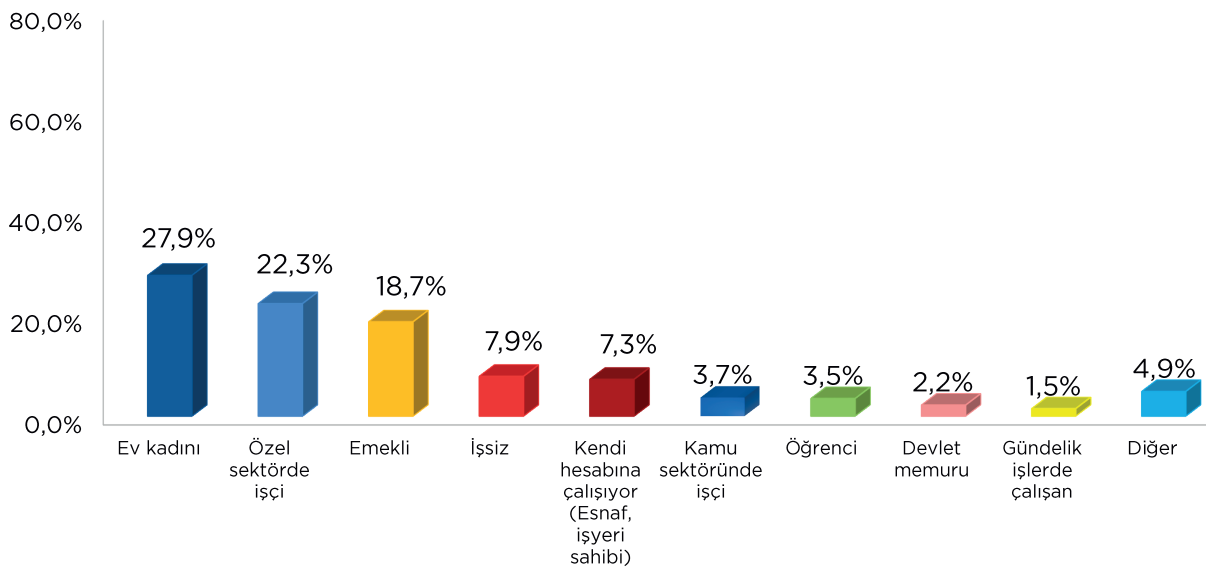
Yaş durumuna göre dağılım



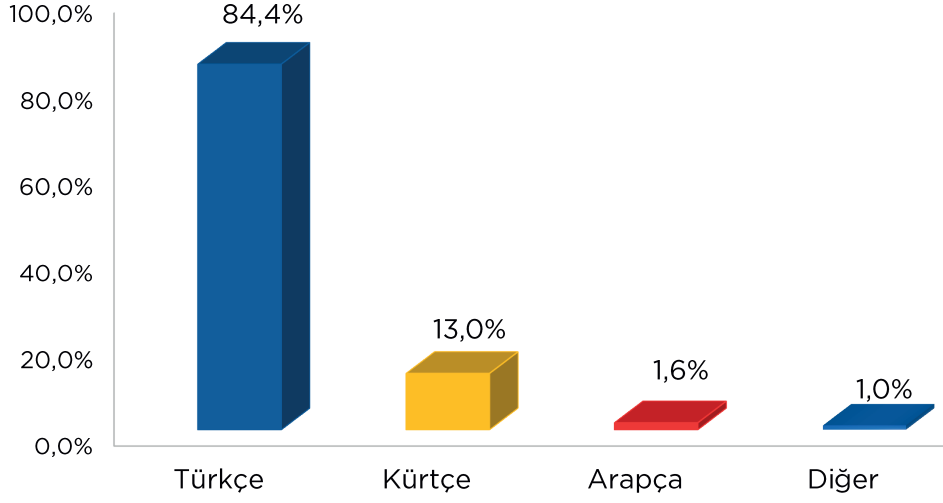
Eğitim durumuna göre dağılım



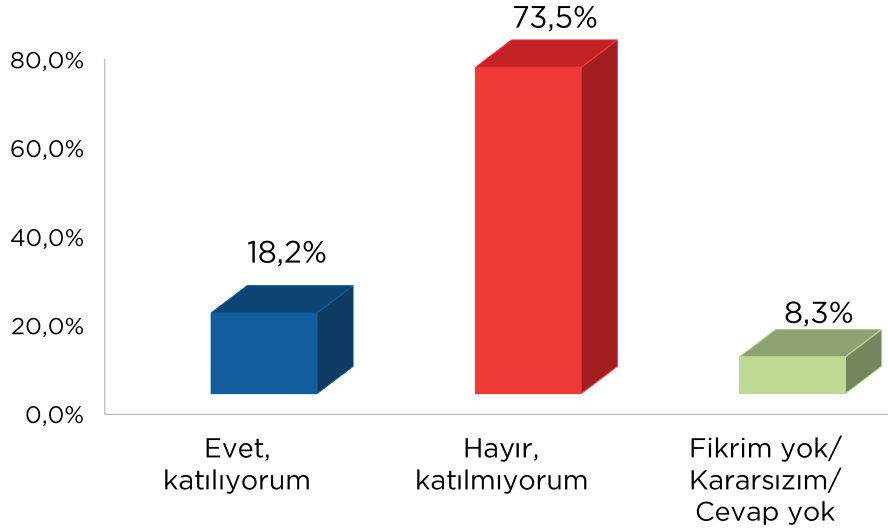
Meslek durumuna göre dağılım



Anadiliniz nedir?



MHP Genel Başkanı Devlet Bahçeli partisinin son grup toplantısında "Teröristbaşının tecridi kaldırılırsa gelsin TBMM'de DEM Parti grup toplantısında konuşsun" diyerek PKK terörünün sona erdirilmesi için Abdullah Öcalan'ın mecliste konuşma yapmasını önerdi. Siz bu öneriye katılıyor musunuz?

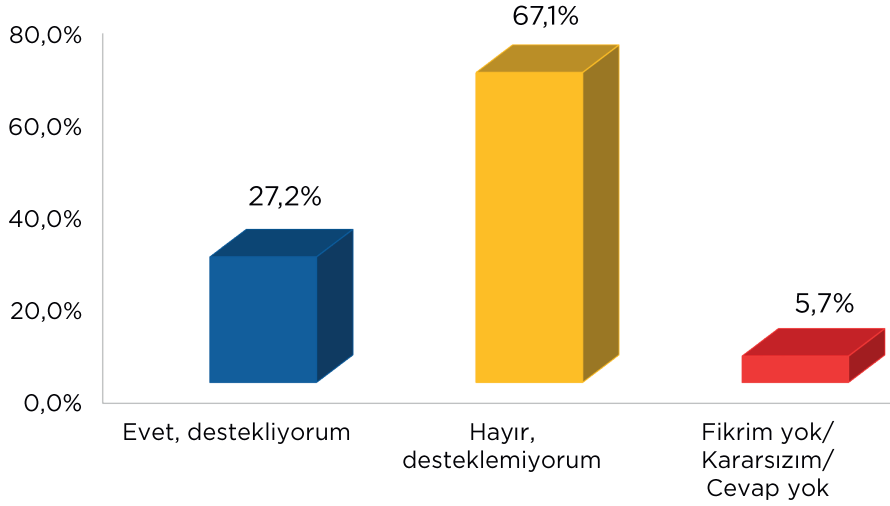


MHP Genel Başkanı Devlet Bahçeli partisinin son grup toplantısında "Teröristbaşının tecridi kaldırılırsa gelsin TBMM'de DEM Parti grup toplantısında konuşsun" diyerek PKK terörünün sona erdirilmesi için Abdullah Öcalan'ın mecliste konuşma yapmasını önerdi. Siz bu öneriye katılıyor musunuz?

	Evet, katılıyorum	Hayır, katılmıyorum	Fikrim yok/ Kararsızım/ Cevap yok	Toplam
14 Mayıs 2023 Milletvekili Seçimi				
AK PARTİ	20,1%	71,0%	8,9%	100,0%
CHP	10,3%	85,7%	4,0%	100,0%
MHP	27,2%	67,1%	5,7%	100,0%
DEM (YEŞİL SOL)	62,0%	24,5%	13,5%	100,0%
İYİ PARTİ	2,4%	96,5%	1,1%	100,0%
YENİDEN REFAH	9,9%	90,1%	0,0%	100,0%
ZAFER PARTİSİ	2,4%	92,3%	5,3%	100,0%
DİĞER	14,5%	69,0%	16,5%	100,0%
OY KULLANMADIM	11,6%	71,9%	16,5%	100,0%
Ana Diline Göre Dağılım				
Türkçe	13,0%	79,7%	7,3%	100,0%
Kürtçe	51,1%	35,9%	13,0%	100,0%
Arapça	20,4%	67,4%	12,2%	100,0%
Diğer	33,2%	66,8%	0,0%	100,0%

MHP Genel Başkanı Devlet Bahçeli partisinin son grup toplantısında "Teröristbaşının tecridi kaldırılırsa gelsin TBMM'de DEM Parti grup toplantısında konuşsun" diyerek PKK terörünün sona erdirilmesi için Abdullah Öcalan'ın mecliste konuşma yapmasını önerdi. Siz bu öneriye katılıyor musunuz?

MHP SEÇMENİ



MHP Genel Başkanı Devlet Bahçeli partisinin son grup toplantısında "Teröristbaşının tecridi kaldırılırsa gelsin TBMM'de DEM Parti grup toplantısında konuşsun" diyerek PKK terörünün sona erdirilmesi için Abdullah Öcalan'ın mecliste konuşma yapmasını önerdi. Siz bu öneriye katılıyor musunuz?

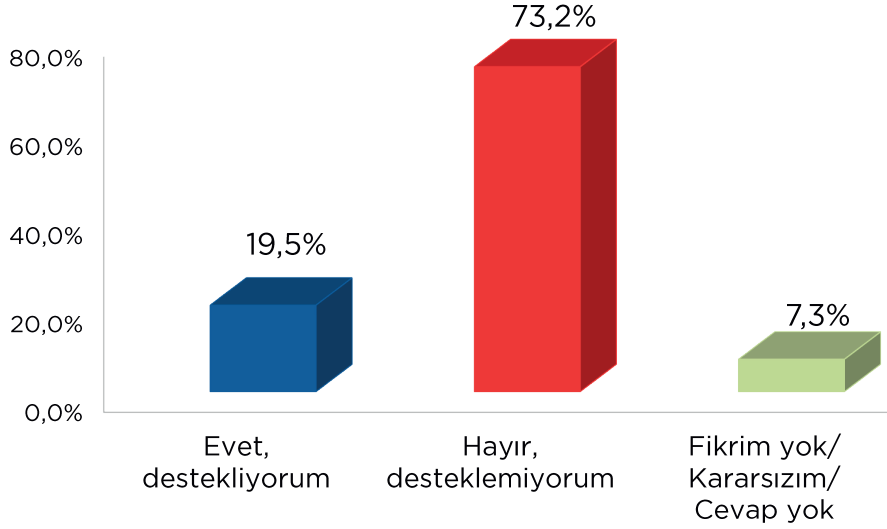
	Evet, katılıyorum	Hayır, katılmıyorum	Fikrim yok/ Kararsızım/ Cevap yok	Toplam
Cinsiyet Durumuna Göre Dağılım				
Kadın	12,6%	78,1%	9,3%	100,0%
Erkek	24,0%	68,7%	7,3%	100,0%
Yaş Durumuna Göre Dağılım				
18-24 arası	11,4%	74,8%	13,8%	100,0%
25-34 arası	16,3%	73,7%	10,0%	100,0%
35-44 arası	18,9%	74,9%	6,2%	100,0%
45-54 arası	21,4%	71,0%	7,6%	100,0%
55-64 arası	18,1%	74,1%	7,8%	100,0%
65 ve üzeri	23,0%	72,4%	4,6%	100,0%
Eğitim Durumuna Göre Dağılım				
İlkokul ve altı	22,8%	67,2%	10,0%	100,0%
Ortaokul/ İlköğretim	22,0%	73,6%	4,4%	100,0%
Lise	14,4%	75,5%	10,1%	100,0%
Üniversite ve üzeri	14,5%	77,6%	7,9%	100,0%

MHP Genel Başkanı Devlet Bahçeli partisinin son grup toplantısında "Teröristbaşının tecridi kaldırılırsa gelsin TBMM'de DEM Parti grup toplantısında konuşsun" diyerek PKK terörünün sona erdirilmesi için Abdullah Öcalan'ın mecliste konuşma yapmasını önerdi. Siz bu öneriye katılıyor musunuz?

Çalışma durumu	Evet, katılıyorum	Hayır, katılmıyorum	Fikrim yok/ Kararsızım/ Cevap yok	Toplam
Ev kadını	15,7%	75,6%	8,7%	100,0%
Özel sektörde işçi	18,3%	73,1%	8,6%	100,0%
Emekli	19,7%	75,3%	5,0%	100,0%
İşsiz	24,8%	69,0%	6,2%	100,0%
Kendi hesabına çalışıyor	23,3%	72,0%	4,7%	100,0%
Kamu sektöründe işçi	20,4%	68,4%	11,2%	100,0%
Öğrenci	0,0%	68,0%	32,0%	100,0%
Devlet memuru	15,0%	81,0%	4,0%	100,0%
Günlük işlerde çalışan	25,9%	69,1%	5,0%	100,0%
Diğer	18,9%	70,5%	10,6%	100,0%

Terör ve Açılım

CHP Genel Başkanı Özgür Özel'in "Ben de Kürtlere bir devlet teklif ediyorum. Tam olarak kendilerini ait hissetmeyen bütün Kürtlere Türkiye Cumhuriyeti Devleti'nin sahibi olmayı teklif ediyorum." sözlerini destekliyor musunuz?

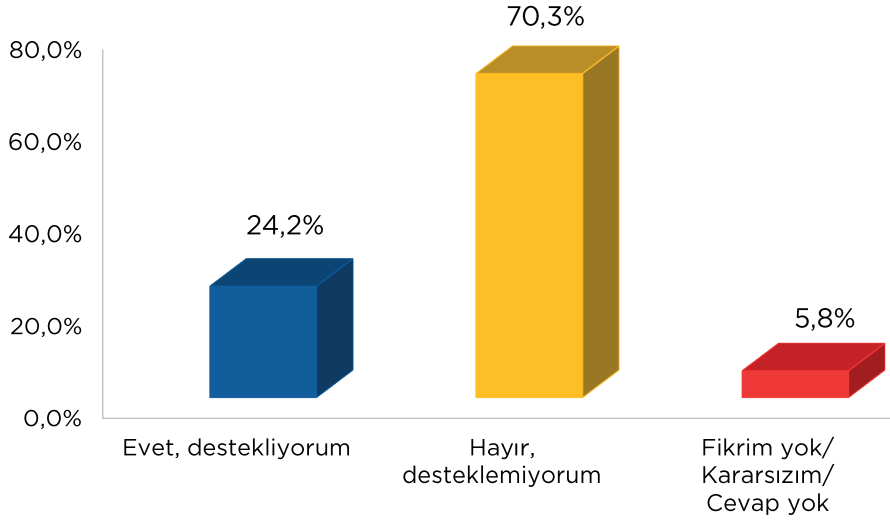


CHP Genel Başkanı Özgür Özel'in "Ben de Kürtlere bir devlet teklif ediyorum. Tam olarak kendilerini ait hissetmeyen bütün Kürtlere Türkiye Cumhuriyeti Devleti'nin sahibi olmayı teklif ediyorum." sözlerini destekliyor musunuz?

	Evet, destekliyorum	Hayır, desteklemiyorum	Fikrim yok/ Kararsızım/ Cevap yok	Toplam
14 Mayıs 2023 Milletvekili Seçimi				
AK PARTİ	11,2%	83,0%	5,8%	100,0%
CHP	24,2%	70,3%	5,5%	100,0%
MHP	11,1%	82,1%	6,8%	100,0%
DEM (YEŞİL SOL)	61,4%	29,5%	9,1%	100,0%
İYİ PARTİ	20,6%	70,0%	9,4%	100,0%
YENİDEN REFAH	11,0%	89,0%	0,0%	100,0%
ZAFER PARTİSİ	0,0%	100,0%	0,0%	100,0%
DİĞER	13,9%	76,7%	9,4%	100,0%
OY KULLANMADIM	18,2%	68,4%	13,4%	100,0%
Ana Diline Göre Dağılım				
Türkçe	14,5%	78,1%	7,4%	100,0%
Kürtçe	50,8%	42,8%	6,4%	100,0%
Arapça	11,4%	81,9%	6,7%	100,0%
Diğer	36,1%	59,7%	4,2%	100,0%

CHP Genel Başkanı Özgür Özel'in "Ben de Kürtlere bir devlet teklif ediyorum. Tam olarak kendilerini ait hissetmeyen bütün Kürtlere Türkiye Cumhuriyeti Devleti'nin sahibi olmayı teklif ediyorum." sözlerini destekliyor musunuz?

CHP SEÇMENİ



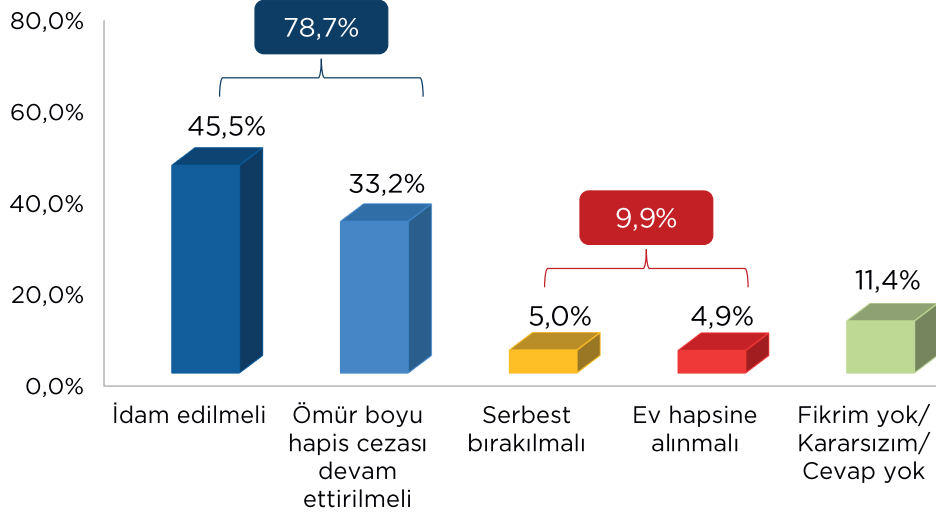
CHP Genel Başkanı Özgür Özel'in "Ben de Kürtlere bir devlet teklif ediyorum. Tam olarak kendilerini ait hissetmeyen bütün Kürtlere Türkiye Cumhuriyeti Devleti'nin sahibi olmayı teklif ediyorum." sözlerini destekliyor musunuz?

	Evet, destekliyorum	Hayır, desteklemiyorum	Fikrim yok/ Kararsızım/ Cevap yok	Toplam
Cinsiyet Durumuna Göre Dağılım				
Kadın	15,1%	75,5%	9,4%	100,0%
Erkek	24,1%	70,8%	5,1%	100,0%
Yaş Durumuna Göre Dağılım				
18-24 arası	19,9%	69,4%	10,7%	100,0%
25-34 arası	15,8%	77,6%	6,6%	100,0%
35-44 arası	17,0%	78,4%	4,6%	100,0%
45-54 arası	18,7%	74,9%	6,4%	100,0%
55-64 arası	20,4%	74,7%	4,9%	100,0%
65 ve üzeri	28,4%	59,4%	12,2%	100,0%
Eğitim Durumuna Göre Dağılım				
İlkokul ve altı	25,2%	66,3%	8,5%	100,0%
Ortaokul/ İlköğretim	19,4%	77,2%	3,4%	100,0%
Lise	15,8%	75,0%	9,2%	100,0%
Üniversite ve üzeri	18,2%	74,6%	7,2%	100,0%

CHP Genel Başkanı Özgür Özel'in "Ben de Kürtlere bir devlet teklif ediyorum. Tam olarak kendilerini ait hissetmeyen bütün Kürtlere Türkiye Cumhuriyeti Devleti'nin sahibi olmayı teklif ediyorum." sözlerini destekliyor musunuz?

Çalışma durumu	Evet, destekliyorum	Hayır, desteklemiyorum	Fikrim yok/ Kararsızım/ Cevap yok	Toplam
Ev kadını	15,4%	74,4%	10,2%	100,0%
Özel sektörde işçi	17,7%	77,5%	4,8%	100,0%
Emekli	21,6%	74,8%	3,6%	100,0%
İşsiz	32,1%	67,9%	0,0%	100,0%
Kendi hesabına çalışıyor	20,5%	74,7%	4,8%	100,0%
Kamu sektöründe işçi	19,1%	61,7%	19,2%	100,0%
Öğrenci	14,1%	55,6%	30,3%	100,0%
Devlet memuru	24,4%	70,6%	5,0%	100,0%
Günlük işlerde çalışan	28,2%	70,5%	1,3%	100,0%
Diğer	21,2%	69,6%	9,2%	100,0%

PKK lideri Abdullah Öcalan ile ilgili sizce devlet ne karar vermeli?



PKK lideri Abdullah Öcalan ile ilgili sizce devlet ne karar vermeli?

	İdam edilmeli	Ömür boyu hapis cezası devam ettirilmeli	Serbest bırakılmı	Ev hapsine alınmalı	Fikrim yok/ Kararsızım/ Cevap yok	Toplam
14 Mayıs 2023 Milletvekili Seçimi						
AK PARTİ	52,4%	31,7%	1,9%	3,6%	10,4%	100,0%
CHP	41,2%	45,8%	1,0%	2,7%	9,3%	100,0%
MHP	57,4%	30,4%	2,9%	2,3%	7,0%	100,0%
DEM (YEŞİL SOL)	6,7%	12,1%	39,6%	21,5%	20,1%	100,0%
İYİ PARTİ	59,0%	31,9%	0,0%	0,0%	9,1%	100,0%
YENİDEN REFAH	56,8%	27,9%	0,0%	10,4%	4,9%	100,0%
ZAFER PARTİSİ	63,2%	29,3%	2,4%	5,1%	0,0%	100,0%
DİĞER	50,9%	28,2%	12,0%	0,0%	8,9%	100,0%
OY KULLANMADIM	35,9%	33,9%	2,5%	7,6%	20,1%	100,0%
Ana Diline Göre Dağılım						
Türkçe	51,5%	35,2%	1,0%	2,8%	9,5%	100,0%
Kürtçe	7,9%	19,8%	30,4%	18,2%	23,7%	100,0%
Arapça	53,4%	29,5%	0,0%	9,7%	7,4%	100,0%
Diğer	16,7%	56,3%	19,8%	0,0%	7,2%	100,0%

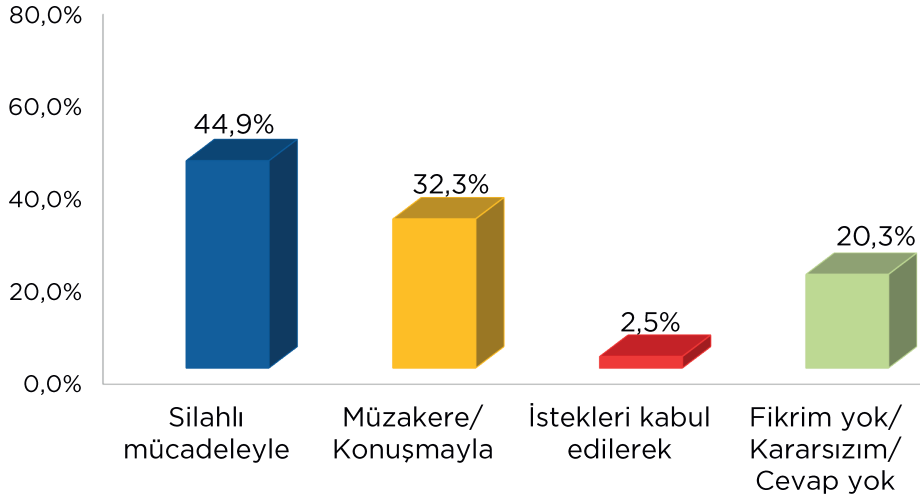
PKK lideri Abdullah Öcalan ile ilgili sizce devlet ne karar vermeli?

	İdam edilmeli	Ömür boyu hapis cezası devam ettirilmeli	Serbest bırakılmali	Ev hapsine alınmalı	Fikrim yok/ Kararsızım/ Cevap yok	Toplam
Cinsiyet Durumuna Göre Dağılım						
Kadın	45,9%	34,5%	3,7%	4,8%	11,1%	100,0%
Erkek	45,0%	31,9%	6,3%	5,0%	11,8%	100,0%
Yaş Durumuna Göre Dağılım						
18-24 arası	49,2%	30,4%	3,3%	3,2%	13,9%	100,0%
25-34 arası	48,1%	27,6%	3,9%	8,0%	12,4%	100,0%
35-44 arası	49,1%	29,9%	8,6%	3,5%	8,9%	100,0%
45-54 arası	46,9%	32,0%	3,1%	5,9%	12,1%	100,0%
55-64 arası	38,2%	43,0%	4,6%	3,8%	10,4%	100,0%
65 ve üzeri	38,0%	41,0%	5,7%	3,9%	11,4%	100,0%
Eğitim Durumuna Göre Dağılım						
İlkokul ve altı	32,4%	35,0%	8,1%	3,2%	21,3%	100,0%
Ortaokul/ İlköğretim	45,0%	29,0%	9,2%	7,7%	9,1%	100,0%
Lise	55,1%	31,5%	1,0%	2,8%	9,6%	100,0%
Üniversite ve üzeri	48,2%	37,5%	2,7%	6,8%	4,8%	100,0%

PKK lideri Abdullah Öcalan ile ilgili sizce devlet ne karar vermeli?

Çalışma durumu	İdam edilmeli	Ömür boyu hapis cezası devam ettirilmeli	Serbest bırakılmali	Ev hapsine alınmalı	Fikrim yok/ Kararsızım/ Cevap yok	Toplam
Ev kadını	43,6%	31,3%	6,1%	5,0%	14,0%	100,0%
Özel sektörde işçi	49,7%	29,3%	4,3%	5,0%	11,7%	100,0%
Emekli	41,4%	41,5%	5,4%	4,1%	7,6%	100,0%
İşsiz	41,3%	33,2%	7,3%	6,1%	12,1%	100,0%
Kendi hesabına çalışıyor	50,1%	29,7%	4,0%	6,9%	9,3%	100,0%
Kamu sektöründe işçi	59,0%	26,9%	3,7%	3,8%	6,6%	100,0%
Öğrenci	41,8%	48,0%	0,0%	0,0%	10,2%	100,0%
Devlet memuru	50,2%	39,1%	0,0%	5,8%	4,9%	100,0%
Gündelik işlerde çalışan	34,5%	28,7%	7,3%	3,3%	26,2%	100,0%
Diğer	46,2%	28,6%	4,8%	5,9%	14,5%	100,0%

PKK terörü sizce nasıl sona erdirilebilir?



PKK terörü sizce nasıl sona erdirilebilir?

	Silahlı mücadeleyle	Müzakere/konuşmayla	İstekleri kabul edilerek	Fikrim yok/Kararsızım/Cevap yok	Toplam
14 Mayıs 2023 Milletvekili Seçimi					
AK PARTİ	48,7%	26,8%	3,2%	21,3%	100,0%
CHP	41,3%	33,3%	2,5%	22,9%	100,0%
MHP	59,7%	26,7%	0,0%	13,6%	100,0%
DEM (YEŞİL SOL)	8,0%	78,5%	3,6%	9,9%	100,0%
İYİ PARTİ	51,5%	26,4%	0,0%	22,1%	100,0%
YENİDEN REFAH	55,4%	24,7%	0,0%	19,9%	100,0%
ZAFER PARTİSİ	97,6%	2,4%	0,0%	0,0%	100,0%
DİĞER	34,3%	49,8%	0,0%	15,9%	100,0%
OY KULLANMADIM	43,1%	24,1%	5,5%	27,3%	100,0%
Ana Diline Göre Dağılım					
Türkçe	50,0%	28,1%	1,5%	20,4%	100,0%
Kürtçe	14,1%	59,9%	7,8%	18,2%	100,0%
Arapça	43,9%	32,1%	12,8%	11,2%	100,0%
Diğer	30,7%	37,7%	9,1%	22,5%	100,0%

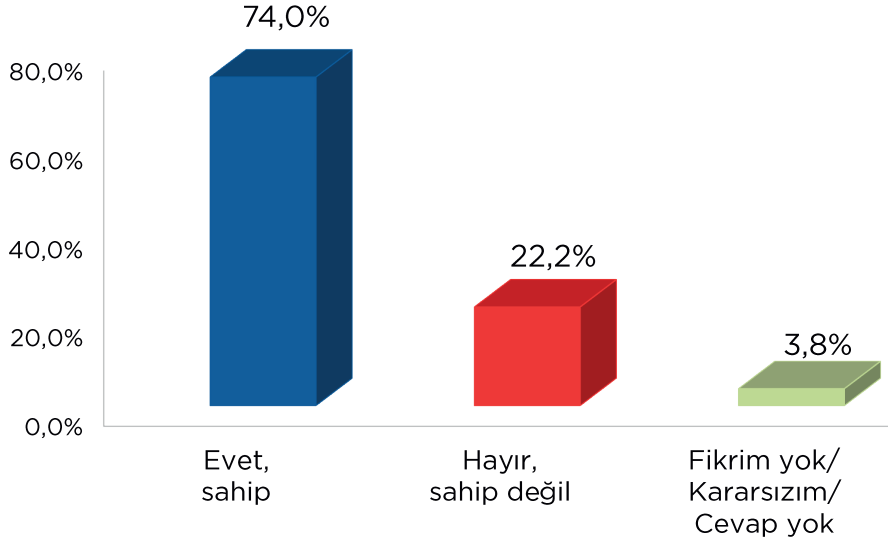
PKK terörü sizce nasıl sona erdirilebilir?

	Silahlı mücadeleyle	Müzakere/konuşmayla	İstekleri kabul edilerek	Fikrim yok/Kararsızım/Cevap yok	Toplam
Cinsiyet Durumuna Göre Dağılım					
Kadın	38,3%	33,6%	3,4%	24,7%	100,0%
Erkek	51,6%	30,9%	1,6%	15,9%	100,0%
Yaş Durumuna Göre Dağılım					
18-24 arası	59,4%	13,9%	5,2%	21,5%	100,0%
25-34 arası	50,7%	33,7%	3,7%	11,9%	100,0%
35-44 arası	48,1%	31,1%	2,2%	18,6%	100,0%
45-54 arası	39,1%	41,3%	1,3%	18,3%	100,0%
55-64 arası	40,1%	36,8%	0,7%	22,4%	100,0%
65 ve üzeri	29,2%	34,9%	2,1%	33,8%	100,0%
Eğitim Durumuna Göre Dağılım					
İlkokul ve altı	23,9%	39,3%	3,4%	33,4%	100,0%
Ortaokul/İlköğretim	42,4%	34,5%	4,1%	19,0%	100,0%
Lise	54,0%	25,8%	2,3%	17,9%	100,0%
Üniversite ve üzeri	58,5%	30,8%	0,6%	10,1%	100,0%

PKK terörü sizce nasıl sona erdirilebilir?

Çalışma durumu	Silahlı mücadeleyle	Müzakere/konuşmayla	İstekleri kabul edilerek	Fikrim yok/Kararsızım/Cevap yok	Toplam
Ev kadını	33,5%	32,5%	3,5%	30,5%	100,0%
Özel sektörde işçi	55,8%	28,4%	1,9%	13,9%	100,0%
Emekli	44,1%	35,7%	1,7%	18,5%	100,0%
İşsiz	38,7%	34,0%	6,0%	21,3%	100,0%
Kendi hesabına çalışıyor	52,4%	35,2%	0,5%	11,9%	100,0%
Kamu sektöründe işçi	39,0%	41,0%	2,4%	17,6%	100,0%
Öğrenci	57,4%	24,0%	0,0%	18,6%	100,0%
Devlet memuru	61,6%	32,9%	0,0%	5,5%	100,0%
Günlük işlerde çalışan	34,4%	38,3%	3,3%	24,0%	100,0%
Diğer	52,7%	26,2%	3,9%	17,2%	100,0%

Sizce ülkemizde yaşayan Kürt ve Türk kökenli Türkiye Cumhuriyeti vatandaşları eşit hak ve özgürlüklere sahip mi?



Sizce ülkemizde yaşayan Kürt ve Türk kökenli Türkiye Cumhuriyeti vatandaşları eşit hak ve özgürlüklere sahip mi?

	Evet, sahip	Hayır, sahip değil	Fikrim yok/ Kararsızım/ Cevap yok	Toplam
14 Mayıs 2023 Milletvekili Seçimi				
AK PARTİ	78,4%	16,3%	5,3%	100,0%
CHP	68,7%	28,6%	2,7%	100,0%
MHP	80,9%	14,5%	4,6%	100,0%
DEM (YEŞİL SOL)	36,3%	61,1%	2,6%	100,0%
İYİ PARTİ	89,9%	10,1%	0,0%	100,0%
YENİDEN REFAH	86,2%	13,8%	0,0%	100,0%
ZAFER PARTİSİ	87,3%	12,7%	0,0%	100,0%
DİĞER	83,4%	11,7%	4,9%	100,0%
OY KULLANMADIM	71,8%	22,7%	5,5%	100,0%
Ana Diline Göre Dağılım				
Türkçe	78,3%	17,9%	3,8%	100,0%
Kürtçe	47,3%	50,5%	2,2%	100,0%
Arapça	72,7%	18,3%	9,0%	100,0%
Diğer	64,0%	25,7%	10,3%	100,0%

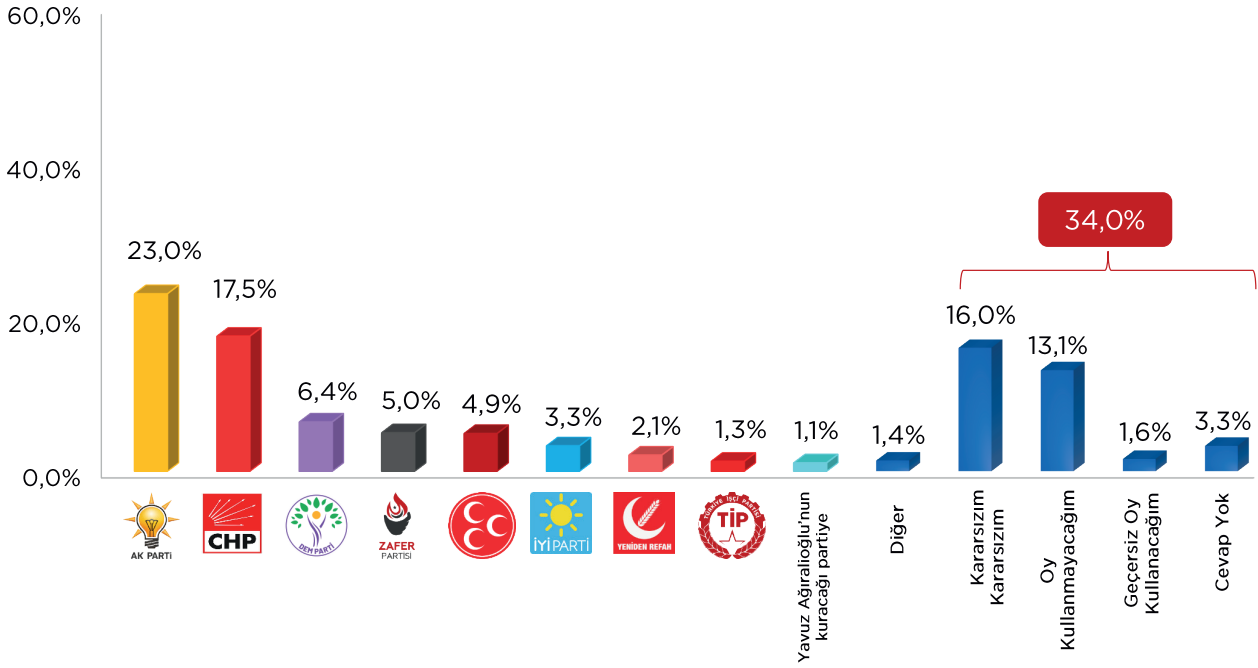
Sizce ülkemizde yaşayan Kürt ve Türk kökenli Türkiye Cumhuriyeti vatandaşları eşit hak ve özgürlüklere sahip mi?

	Evet, sahip	Hayır, sahip değil	Fikrim yok/ Kararsızım/ Cevap yok	Toplam
Cinsiyet Durumuna Göre Dağılım				
Kadın	69,5%	25,5%	5,0%	100,0%
Erkek	78,5%	18,9%	2,6%	100,0%
Yaş Durumuna Göre Dağılım				
18-24 arası	70,7%	27,4%	1,9%	100,0%
25-34 arası	66,0%	33,0%	1,0%	100,0%
35-44 arası	73,3%	20,8%	5,9%	100,0%
45-54 arası	76,3%	20,2%	3,5%	100,0%
55-64 arası	77,5%	17,8%	4,7%	100,0%
65 ve üzeri	83,5%	10,4%	6,1%	100,0%
Eğitim Durumuna Göre Dağılım				
İlkokul ve altı	69,2%	22,8%	8,0%	100,0%
Ortaokul/ İlköğretim	73,2%	23,8%	3,0%	100,0%
Lise	75,6%	22,4%	2,0%	100,0%
Üniversite ve üzeri	78,0%	20,0%	2,0%	100,0%

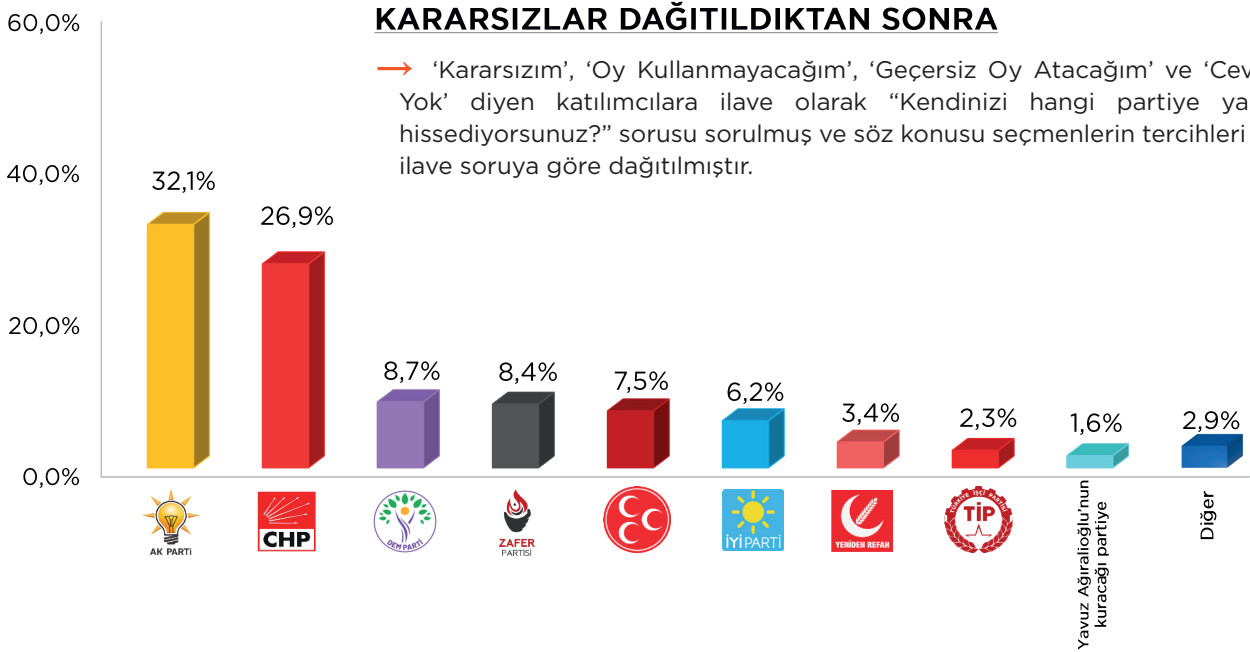
Sizce ülkemizde yaşayan Kürt ve Türk kökenli Türkiye Cumhuriyeti vatandaşları eşit hak ve özgürlüklere sahip mi?

Çalışma durumu	Evet, sahip	Hayır, sahip değil	Fikrim yok/ Kararsızım/ Cevap yok	Toplam
Ev kadını	66,0%	27,6%	6,4%	100,0%
Özel sektörde işçi	73,6%	23,9%	2,5%	100,0%
Emekli	84,3%	13,2%	2,5%	100,0%
İşsiz	61,3%	37,4%	1,3%	100,0%
Kendi hesabına çalışıyor	78,0%	20,6%	1,4%	100,0%
Kamu sektöründe işçi	84,5%	9,4%	6,1%	100,0%
Öğrenci	85,9%	12,5%	1,6%	100,0%
Devlet memuru	92,8%	7,2%	0,0%	100,0%
Günlük işlerde çalışan	65,7%	28,1%	6,2%	100,0%
Diğer	74,4%	18,2%	7,4%	100,0%

Bugün bir milletvekili genel seçim olsa oyunuzu hangi partiye verirsiniz?



Bugün bir milletvekili genel seçim olsa oyunuzu hangi partiye verirsiniz?



Bugün bir milletvekili genel seçim olsa oyunuzu hangi partiye verirsiniz?

	Kararsızlar Dağıtıldıktan Sonra	
	Eylül 2024	Ekim 2024
AK PARTİ	28,9%	32,1%
CHP	32,7%	26,9%
DEM PARTİ (YEŞİL SOL)	8,3%	8,7%
ZAFER PARTİSİ	4,7%	8,4%
MHP	11,7%	7,5%
İYİ PARTİ	3,6%	6,2%
YENİDEN REFAH PARTİSİ	3,7%	3,4%
TİP	2,0%	2,3%
YAVUZ AĞIRALIOĞLU'NUN KURACAĞI PARTİYE	2,0%	1,6%
DİĞER	2,2%	2,9%
TOPLAM	100,0%	100,0%

Bugün bir milletvekili genel seçim olsa oyunuzu hangi partiye verirsiniz?

	AK PARTİ	CHP	MHP	DEM Parti (Yeşil Sol)	İYİ PARTİ	YENİDEN REFAH PARTİSİ	ZAFER PARTİSİ	TİP	Yavuz Ağırlioğlu'nun kuracağı partie	Diğer
14 Mayıs 2023 Milletvekili Seçimi										
AK PARTİ	79,8%	6,5%	4,5%	1,6%	2,2%	2,0%	0,4%	0,0%	1,4%	1,6%
CHP	4,5%	77,3%	0,4%	2,3%	2,5%	0,6%	9,3%	1,5%	0,2%	1,3%
MHP	11,8%	9,6%	52,7%	0,0%	5,2%	2,5%	3,7%	0,0%	7,0%	7,5%
DEM (YEŞİL SOL)	3,3%	13,2%	0,0%	82,4%	0,0%	1,0%	0,0%	0,0%	0,0%	0,0%
İYİ PARTİ	2,5%	24,8%	0,0%	0,0%	44,9%	0,0%	19,9%	0,0%	2,0%	5,9%
YENİDEN REFAH	9,6%	5,0%	4,2%	0,0%	0,0%	74,8%	0,0%	0,0%	6,4%	0,0%
ZAFER PARTİSİ	0,0%	0,0%	0,0%	0,0%	0,0%	0,0%	97,6%	0,0%	2,4%	0,0%
DİĞER	20,4%	5,8%	8,2%	0,0%	0,0%	0,0%	18,4%	38,4%	0,0%	8,8%
OY KULLANMADIM	34,2%	23,7%	7,7%	10,5%	3,3%	6,2%	7,6%	0,9%	1,5%	4,4%
Ana Diline Göre Dağılım										
Türkçe	32,6%	29,0%	8,3%	1,8%	7,2%	3,8%	10,0%	2,3%	1,9%	3,0%
Kürtçe	24,0%	17,3%	0,5%	49,5%	1,1%	1,6%	0,0%	2,7%	0,7%	2,6%
Arapça	66,3%	11,9%	21,8%	0,0%	0,0%	0,0%	0,0%	0,0%	0,0%	0,0%
Diğer	36,2%	18,8%	10,0%	30,5%	0,0%	4,5%	0,0%	0,0%	0,0%	0,0%

Bugün bir milletvekili genel seçim olsa oyunuzu hangi partiye verirsiniz?

	AK PARTİ	CHP	DEM Parti (Yeşil Sol)	ZAFER PARTİSİ	MHP	İYİ PARTİ	YENİDEN REFAH PARTİSİ	TİP	Yavuz Ağıriloğlu'nun kuracağı partiye	Diğer
Cinsiyet Durumuna Göre Dağılım										
Kadın	38,8%	31,3%	6,7%	6,5%	4,4%	6,5%	1,6%	1,6%	0,8%	1,8%
Erkek	25,6%	22,7%	10,6%	10,2%	10,5%	5,8%	5,2%	3,0%	2,4%	3,9%
Yaş Durumuna Göre Dağılım										
18-24 arası	33,5%	24,5%	7,2%	15,7%	3,9%	5,6%	1,7%	2,7%	0,4%	4,9%
25-34 arası	30,7%	23,1%	10,8%	13,1%	7,7%	5,4%	2,5%	0,8%	3,7%	2,2%
35-44 arası	31,6%	20,8%	10,8%	6,5%	10,6%	5,5%	7,4%	2,2%	0,3%	4,3%
45-54 arası	33,0%	28,6%	11,1%	2,9%	7,1%	2,0%	4,7%	3,4%	2,8%	4,3%
55-64 arası	29,7%	33,3%	5,4%	5,9%	10,6%	7,4%	2,4%	3,0%	1,2%	1,1%
65 ve üzeri	34,8%	35,0%	4,5%	5,6%	4,0%	12,3%	,6%	2,3%	0,9%	0,0%
Eğitim Durumuna Göre Dağılım										
İlkokul ve altı	42,4%	23,9%	12,3%	0,7%	6,3%	6,9%	4,4%	0,0%	0,9%	2,3%
Ortaokul/İlköğretim	37,4%	23,5%	14,2%	3,1%	7,6%	3,4%	3,9%	1,0%	2,9%	2,9%
Lise	31,3%	34,0%	3,7%	7,2%	7,6%	7,4%	3,7%	2,7%	0,5%	1,9%
Üniversite ve üzeri	17,4%	25,1%	5,4%	22,7%	8,5%	6,6%	1,6%	5,5%	2,6%	4,6%

Bugün bir milletvekili genel seçim olsa oyunuzu hangi partiye verirsiniz?

Çalışma durumu	AK PARTİ	CHP	DEM Parti (Yeşil Sol)	ZAFER PARTİSİ	MHP	İYİ PARTİ	YENİDEN REFAH PARTİSİ	TİP	Yavuz Ağıriloğlu'nun kuracağı partiye	Diğer
Ev kadını	47,0%	27,6%	8,4%	1,7%	3,3%	7,3%	1,6%	0,3%	1,2%	1,8%
Özel sektörde işçi	21,9%	25,1%	11,2%	13,8%	10,5%	4,7%	3,7%	4,8%	2,4%	2,0%
Emekli	28,7%	34,9%	3,5%	8,5%	6,5%	8,3%	1,6%	3,9%	1,9%	2,4%
İşsiz	29,1%	23,0%	14,8%	9,2%	8,1%	3,7%	3,8%	0,6%	1,0%	6,6%
Kendi hesabına çalışıyor	27,3%	16,7%	14,0%	10,0%	14,3%	4,9%	6,8%	4,1%	1,7%	0,0%
Kamu sektöründe işçi	42,3%	19,5%	4,0%	6,5%	5,8%	11,3%	8,4%	1,1%	0,0%	1,1%
Öğrenci	22,5%	44,7%	0,0%	13,4%	1,6%	2,2%	5,3%	0,0%	0,0%	10,3%
Devlet memuru	14,7%	14,2%	3,7%	21,4%	26,1%	0,0%	7,9%	0,0%	3,6%	8,5%
Günlük işlerde çalışan	38,6%	22,6%	15,6%	0,0%	10,3%	0,0%	8,3%	0,0%	0,0%	4,7%
Diğer	28,7%	20,1%	10,3%	10,8%	6,6%	7,9%	6,7%	0,0%	2,6%	6,3%

T TOPLUM
ÇALIŞMALARI
ENSTİTÜSÜ

Cevzlidere Mah. Mevlana Bulv. No:123/305 Çankaya/Ankara
0312 939 93 00 | info@toplum.org.tr | www.toplum.org.tr